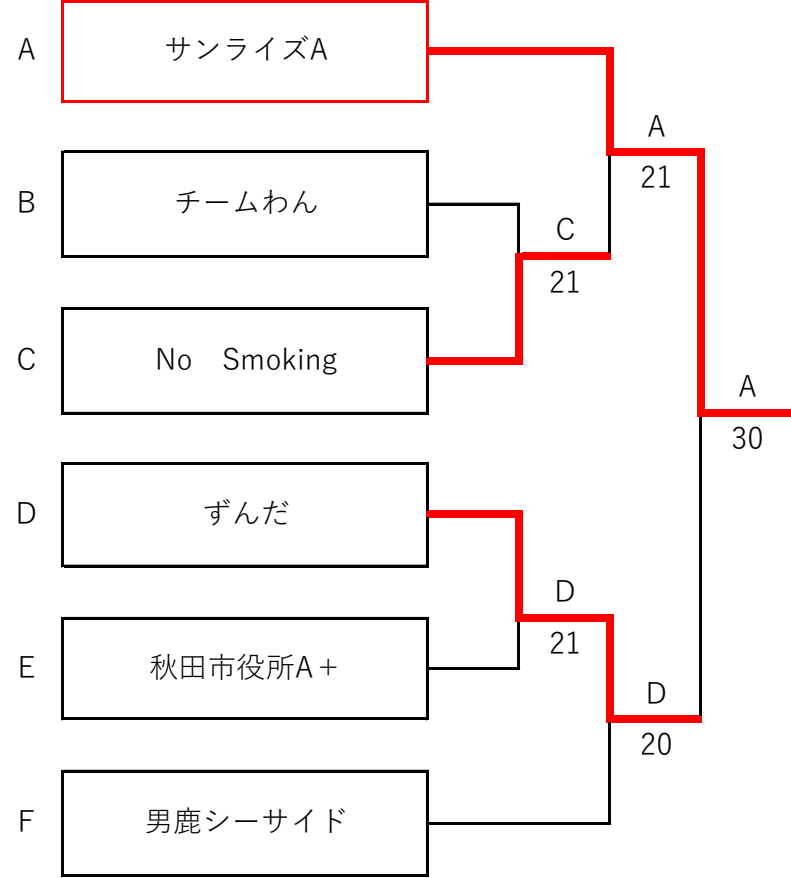
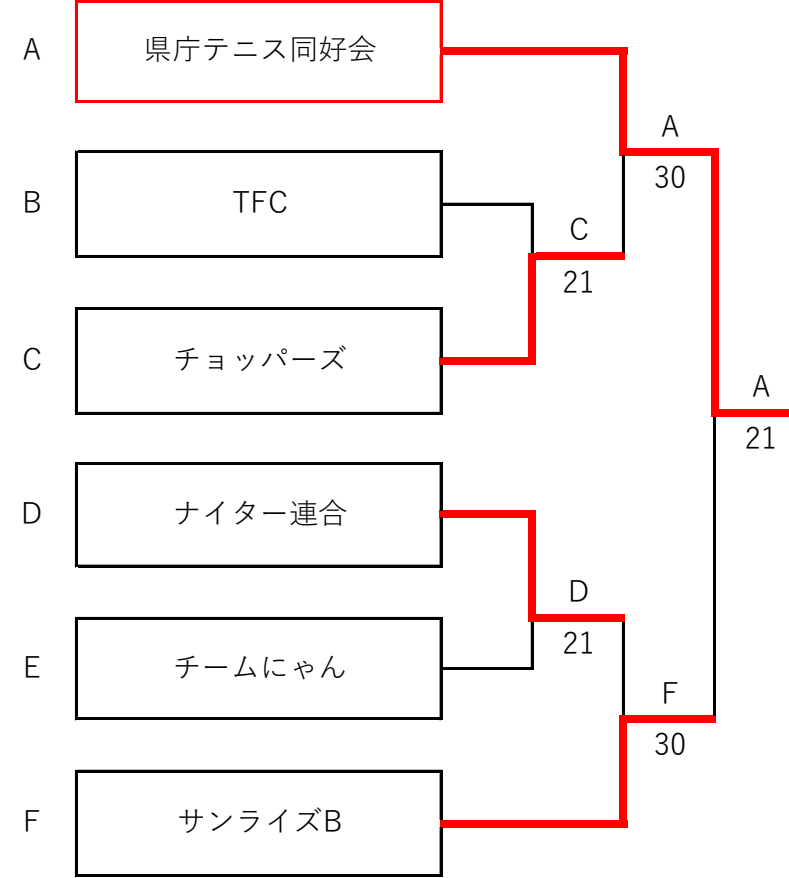


男子二部トーナメント

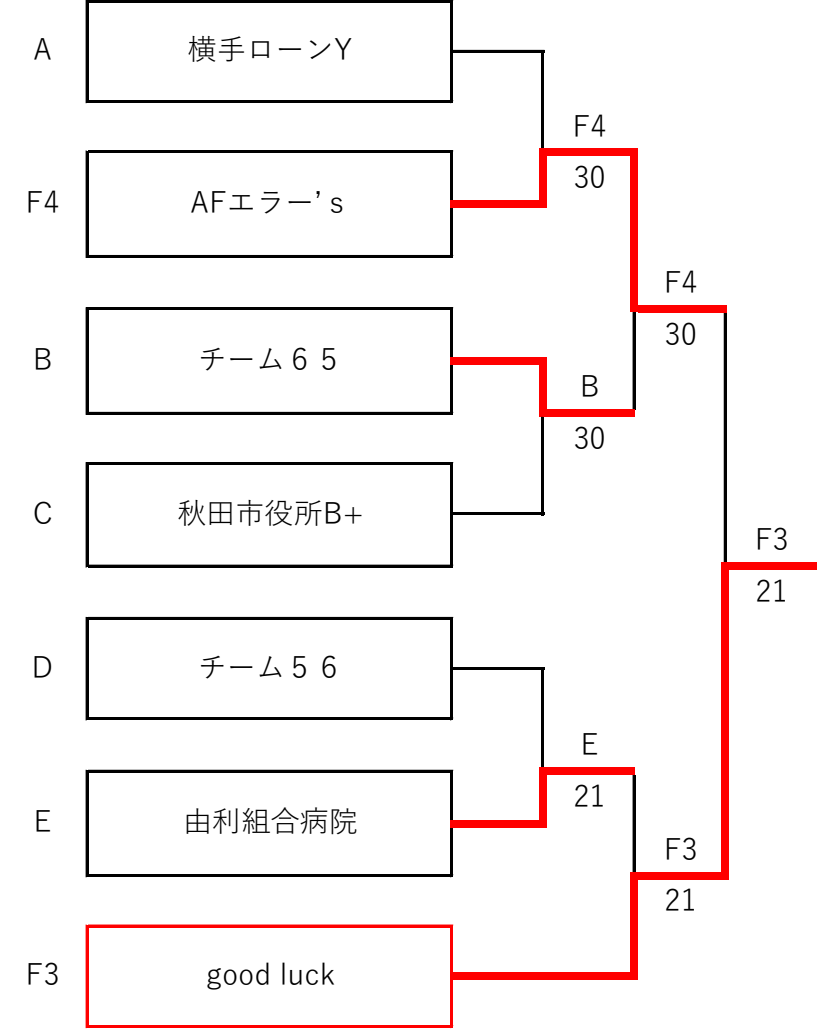
1位トーナメント



2位トーナメント



3位トーナメント



男子1部

| A | チーム名 | | 1 | 2 | 3 | | 勝数 | 負数 | 得ゲーム 得試合 | 全ゲーム 全試合 | 得ゲーム率 得試合率 | 順位 |
|---|----------|---------------|---|-----------|---------|--|----|----|-------------|-------------|---------------|----|
| 1 | 山清テニスクラブ | D2 D1 S | / | 6 4 () | 6 3 () | | 2 | 0 | 33 | 56 | 0.589 | 1 |
| | | | | 2 6 () | 6 2 () | | | | 5 | 6 | 0.833 | |
| | | | | 7 6 (3) | 6 2 () | | | | | | | |
| | | | | 2 - 1 | 3 - 0 | | | | | | | |
| 2 | 若者チーム | D2 D1 S | / | 2 6 () | 6 3 () | | 1 | 1 | 28 | 53 | 0.528 | 2 |
| | | | | 6 2 () | 2 6 () | | | | 3 | 6 | 0.500 | |
| | | | | 6 7 (3) | 6 1 () | | | | | | | |
| | | | | 1 - 2 | 2 - 1 | | | | | | | |
| 3 | 横手ローン・X | D2 D1 S | / | 3 6 () | 3 6 () | | 0 | 2 | 17 | 49 | 0.347 | 3 |
| | | | | 2 6 () | 6 2 () | | | | 1 | 6 | 0.167 | |
| | | | | 2 6 () | 1 6 () | | | | | | | |
| | | | | 0 - 3 | 1 - 2 | | | | | | | |

女子一部

| A | チーム名 | | 1 | 2 | 3 | | 勝数 | 負数 | 得ゲーム 得試合 | 全ゲーム 全試合 | 得ゲーム率 得試合率 | 順位 |
|---|-----------|---------------|---|---------|-----------|--|----|----|-------------|-------------|---------------|----|
| 1 | kariana | D2 D1 S | / | 6 2 () | 6 2 () | | 2 | 0 | 36 | 52 | 0.692 | 1 |
| | | | | 6 2 () | 6 4 () | | | | 6 | 6 | 1.000 | |
| | | | | 6 2 () | 6 4 () | | | | | | | |
| | | | | 3 - 0 | 3 - 0 | | | | | | | |
| 2 | ルネッサンス女子部 | D2 D1 S | / | 2 6 () | 5 7 () | | 0 | 2 | 18 | 55 | 0.327 | 3 |
| | | | | 2 6 () | 0 6 () | | | | 1 | 6 | 0.167 | |
| | | | | 2 6 () | 7 6 (3) | | | | | | | |
| | | | | 0 - 3 | 1 - 2 | | | | | | | |
| 3 | クローバー | D2 D1 S | / | 2 6 () | 7 5 () | | 1 | 1 | 29 | 59 | 0.492 | 2 |
| | | | | 4 6 () | 6 0 () | | | | 2 | 6 | 0.333 | |
| | | | | 4 6 () | 6 7 (3) | | | | | | | |
| | | | | 0 - 3 | 2 - 1 | | | | | | | |

女子二部

| A | チーム名 | | 1 | 2 | 3 | | 勝数 | 負数 | 得ゲーム 得試合 | 全ゲーム 全試合 | 得ゲーム率 得試合率 | 順位 |
|---|--------|---------------|---|---------|---------|--|----|----|-------------|-------------|---------------|----|
| 1 | コスモスTC | D2 D1 S | / | 4 6 () | 6 0 () | | 1 | 1 | 25 | 48 | 0.521 | 2 |
| | | | | 0 6 () | 6 2 () | | | | 3 | 6 | 0.500 | |
| | | | | 3 6 () | 6 3 () | | | | | | | |
| | | | | 0 - 3 | 3 - 0 | | | | | | | |
| 2 | TAKE 5 | D2 D1 S | / | 6 4 () | 6 2 () | | 2 | 0 | 36 | 48 | 0.750 | 1 |
| | | | | 6 0 () | 6 2 () | | | | 6 | 6 | 1.000 | |
| | | | | 6 3 () | 6 1 () | | | | | | | |
| | | | | 3 - 0 | 3 - 0 | | | | | | | |
| 3 | ちゃんぷる〜 | D2 D1 S | / | 0 6 () | 2 6 () | | 0 | 2 | 10 | 46 | 0.217 | 3 |
| | | | | 2 6 () | 2 6 () | | | | 0 | 6 | 0.000 | |
| | | | | 3 6 () | 1 6 () | | | | | | | |
| | | | | 0 - 3 | 0 - 3 | | | | | | | |

男子2部A

| A | チーム名 | | 1 | 2 | 3 | | 勝数 | 負数 | 得ゲーム 得試合 | 全ゲーム 全試合 | 得ゲーム率 得試合率 | 順位 |
|---|----------|---------------|---|---------|---------|--|----|----|-------------|-------------|---------------|----|
| 1 | サンライズA | D2 D1 S | / | 5 0 () | 5 3 () | | 2 | 0 | 25 | 36 | 0.694 | 1 |
| | | | | 5 2 () | 0 5 () | | | | 5 | 6 | 0.833 | |
| | | | | 5 0 () | 5 1 () | | | | | | | |
| | | | | 3 - 0 | 2 - 1 | | | | | | | |
| 2 | 横手ローン・Y | D2 D1 S | / | 3 5 () | 4 5 () | | 0 | 2 | 17 | 47 | 0.362 | 3 |
| | | | | 2 5 () | 1 5 () | | | | 0 | 6 | 0.000 | |
| | | | | 4 5 () | 3 5 () | | | | | | | |
| | | | | 0 - 3 | 0 - 3 | | | | | | | |
| 3 | 県庁テニス同好会 | D2 D1 S | / | 3 5 () | 5 4 () | | 1 | 1 | 24 | 42 | 0.571 | 2 |
| | | | | 5 0 () | 5 1 () | | | | 4 | 6 | 0.667 | |
| | | | | 1 5 () | 5 3 () | | | | | | | |
| | | | | 1 - 2 | 3 - 0 | | | | | | | |

男子2部B

| A | チーム名 | | 1 | 2 | 3 | | 勝数 | 負数 | 得ゲーム 得試合 | 全ゲーム 全試合 | 得ゲーム率 得試合率 | 順位 |
|---|-------|---------------|---|---------|---------|--|----|----|-------------|-------------|---------------|----|
| 1 | TFC | D2 D1 S | / | 5 3 () | 5 1 () | | 1 | 1 | 25 | 41 | 0.610 | 2 |
| | | | | 5 2 () | 2 5 () | | | | 1 | 3 | 0.333 | |
| | | | | 5 0 () | 3 5 () | | | | | | | |
| | | | | - | 1 - 2 | | | | | | | |
| 2 | チーム65 | D2 D1 S | / | 3 5 () | 1 5 () | | 0 | 2 | 18 | 44 | 0.409 | 3 |
| | | | | 2 5 () | 3 5 () | | | | 1 | 6 | 0.167 | |
| | | | | 4 5 () | 5 1 () | | | | | | | |
| | | | | 0 - 3 | 1 - 2 | | | | | | | |
| 3 | チームわん | D2 D1 S | / | 1 5 () | 5 1 () | | 2 | 0 | 22 | 41 | 0.537 | 1 |
| | | | | 5 2 () | 5 3 () | | | | 4 | 6 | 0.667 | |
| | | | | 5 3 () | 1 5 () | | | | | | | |
| | | | | 2 - 1 | 2 - 1 | | | | | | | |

男子2部C

| A | チーム名 | | 1 | 2 | 3 | | 勝数 | 負数 | 得ゲーム 得試合 | 全ゲーム 全試合 | 得ゲーム率 得試合率 | 順位 |
|---|-------------|---------------|---|---------|---------|--|----|----|-------------|-------------|---------------|----|
| 1 | No smoking | D2 D1 S | / | 4 5 () | 5 1 () | | 2 | 0 | 29 | 43 | 0.674 | 1 |
| | | | | 5 3 () | 5 2 () | | | | 5 | 6 | 0.833 | |
| | | | | 5 3 () | 5 0 () | | | | | | | |
| | | | | 2 - 1 | 3 - 0 | | | | | | | |
| 2 | チョッパーズ | D2 D1 S | / | 5 4 () | 5 0 () | | 1 | 1 | 26 | 42 | 0.619 | 2 |
| | | | | 3 5 () | 5 2 () | | | | 4 | 6 | 0.667 | |
| | | | | 3 5 () | 5 0 () | | | | | | | |
| | | | | 1 - 2 | 3 - 0 | | | | | | | |
| 3 | 秋田市役所テニス部B+ | D2 D1 S | / | 1 5 () | 0 5 () | | 0 | 2 | 5 | 35 | 0.143 | 3 |
| | | | | 2 5 () | 2 5 () | | | | 0 | 6 | 0.000 | |
| | | | | 0 5 () | 0 5 () | | | | | | | |
| | | | | 0 - 3 | 0 - 3 | | | | | | | |

男子2部D

| A | チーム名 | | 1 | 2 | 3 | 勝数 | 負数 | 得ゲーム 得試合 | 全ゲーム 全試合 | 得ゲーム率 得試合率 | 順位 |
|---|--------|---------------|---|---------|---------|----|----|-------------|-------------|---------------|----|
| 1 | ずんだ | D2 D1 S | / | 5 0 () | 4 5 () | 2 | 0 | 25 | 41 | 0.610 | 1 |
| | | | | 1 5 () | 5 2 () | | | 4 | 6 | 0.667 | |
| | | | | 5 1 () | 5 3 () | | | | | | |
| | | | | 2 - 1 | 2 - 1 | | | | | | |
| 2 | ナイター連合 | D2 D1 S | / | 0 5 () | 5 0 () | 1 | 1 | 16 | 36 | 0.444 | 2 |
| | | | | 5 1 () | 5 4 () | | | 3 | 6 | 0.500 | |
| | | | | 1 5 () | 0 5 () | | | | | | |
| | | | | 1 - 2 | 2 - 1 | | | | | | |
| 3 | チーム56 | D2 D1 S | / | 5 4 () | 0 5 () | 0 | 2 | 19 | 43 | 0.442 | 3 |
| | | | | 2 5 () | 4 5 () | | | 2 | 6 | 0.333 | |
| | | | | 3 5 () | 5 0 () | | | | | | |
| | | | | 1 - 2 | 1 - 2 | | | | | | |

男子2部E

| A | チーム名 | | 1 | 2 | 3 | 勝数 | 負数 | 得ゲーム 得試合 | 全ゲーム 全試合 | 得ゲーム率 得試合率 | 順位 |
|---|-------------|---------------|---|---------|---------|----|----|-------------|-------------|---------------|----|
| 1 | 秋田市役所テニス部A+ | D2 D1 S | / | 5 2 () | 5 3 () | 2 | 0 | 27 | 42 | 0.643 | 1 |
| | | | | 5 0 () | 5 4 () | | | 3 | 3 | 1.000 | |
| | | | | 2 5 () | 5 1 () | | | | | | |
| | | | | - | 3 - 0 | | | | | | |
| 2 | 由利組合病院 | D2 D1 S | / | 2 5 () | 0 5 () | 0 | 2 | 13 | 36 | 0.361 | 3 |
| | | | | 0 5 () | 1 5 () | | | 2 | 6 | 0.333 | |
| | | | | 5 2 () | 5 1 () | | | | | | |
| | | | | 1 - 2 | 1 - 2 | | | | | | |
| 3 | チームにゃん | D2 D1 S | / | 3 5 () | 5 0 () | 1 | 1 | 19 | 40 | 0.475 | 2 |
| | | | | 4 5 () | 5 1 () | | | 2 | 6 | 0.333 | |
| | | | | 1 5 () | 1 5 () | | | | | | |
| | | | | 0 - 3 | 2 - 1 | | | | | | |

男子2部F

| A | チーム名 | | 1 | 2 | 3 | 4 | 勝数 | 負数 | 得ゲーム 得試合 | 全ゲーム 全試合 | 得ゲーム率 得試合率 | 順位 |
|---|---------------|---------------|---|---------|---------|---------|----|----|-------------|-------------|---------------|----|
| 1 | サンライズB | D2 D1 S | | 2 5 () | 5 2 () | 4 5 () | 2 | 1 | 36 | 59 | 0.610 | 2 |
| | | | | 5 0 () | 5 2 () | 5 1 () | | | | | | |
| | | | | 5 2 () | 5 1 () | 0 5 () | | | | | | |
| | | | | 2 - 1 | 3 - 0 | 1 - 2 | | | | | | |
| 2 | good luck | D2 D1 S | | 5 3 () | 5 4 () | 2 5 () | 1 | 2 | 28 | 65 | 0.431 | 3 |
| | | | | 0 5 () | 5 1 () | 5 4 () | | | | | | |
| | | | | 2 5 () | 3 5 () | 1 5 () | | | | | | |
| | | | | 1 - 2 | - | 1 - 2 | | | | | | |
| 3 | AFエラー's | D2 D1 S | | 2 5 () | 4 5 () | 1 5 () | 1 | 2 | 26 | 65 | 0.400 | 4 |
| | | | | 2 5 () | 1 5 () | 5 4 () | | | | | | |
| | | | | 1 5 () | 5 3 () | 5 2 () | | | | | | |
| | | | | 0 - 3 | 1 - 2 | - | | | | | | |
| 4 | 男鹿シーサイドテニスクラブ | D2 D1 S | | 5 4 () | 5 2 () | 5 1 () | 2 | 1 | 36 | 64 | 0.563 | 1 |
| | | | | 1 5 () | 4 5 () | 4 5 () | | | | | | |
| | | | | 5 0 () | 5 1 () | 2 5 () | | | | | | |
| | | | | 2 - 1 | 2 - 1 | 1 - 2 | | | | | | |